

REPORT CUSTOMER SATISFACTION

Poliambulatorio di Mortara

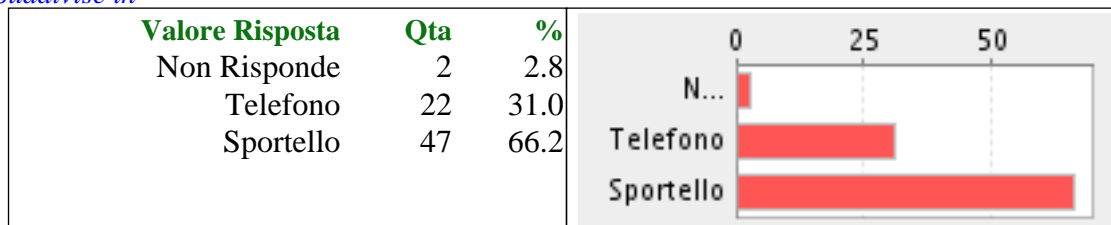
AREA AMBULATORIALE

PERIODO Dal 01/01/2008 Al 31/12/2008

QUESITO: Come ha prenotato

Totale risposte 71

Suddivise in

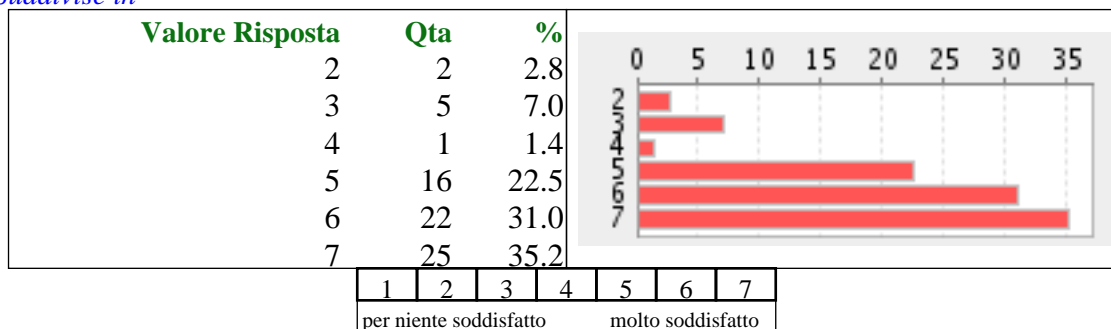


QUESITO: Servizio di prenotazione

Totale risposte 71

Valore medio 5,77 (media ponderata)

Suddivise in

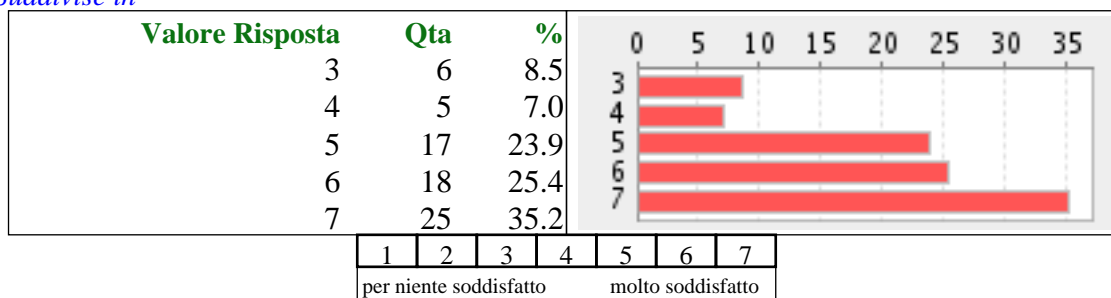


QUESITO: Tempo di attesa dalla prenotazione alla data di prestazione

Totale risposte 71

Valore medio 5,72 (media ponderata)

Suddivise in



REPORT CUSTOMER SATISFACTION

Poliambulatorio di Mortara

AREA AMBULATORIALE

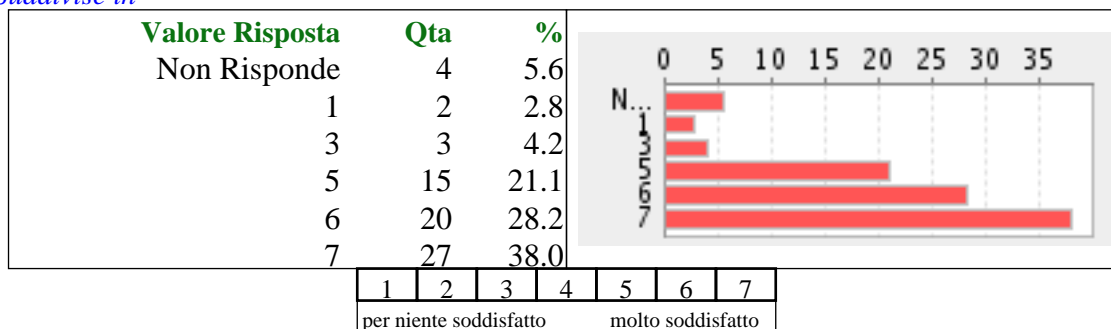
PERIODO Dal 01/01/2008 Al 31/12/2008

QUESITO: Servizio di accettazione amministrativa e pagamento ticket

Totale risposte 71

Valore medio 5,56 (media ponderata)

Suddivise in

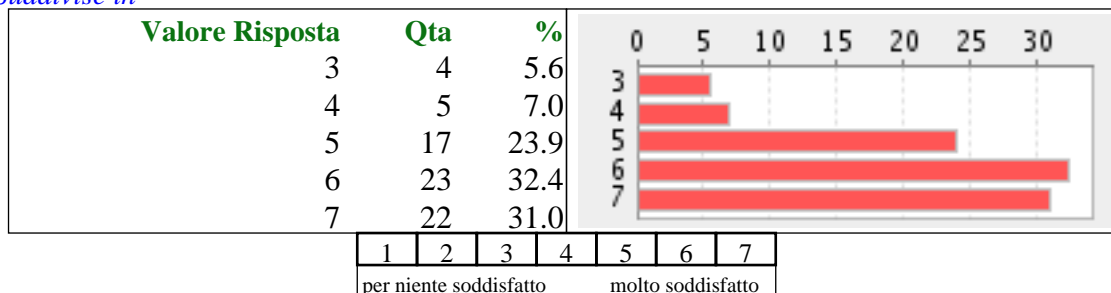


QUESITO: Accessibilità, comfort e pulizia degli ambienti

Totale risposte 71

Valore medio 5,76 (media ponderata)

Suddivise in

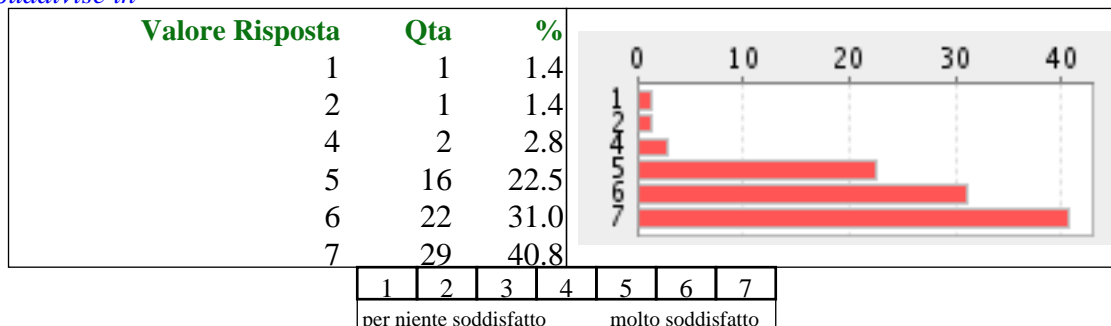


QUESITO: Rispetto degli orari previsti

Totale risposte 71

Valore medio 6,00 (media ponderata)

Suddivise in



REPORT CUSTOMER SATISFACTION

Poliambulatorio di Mortara

AREA AMBULATORIALE

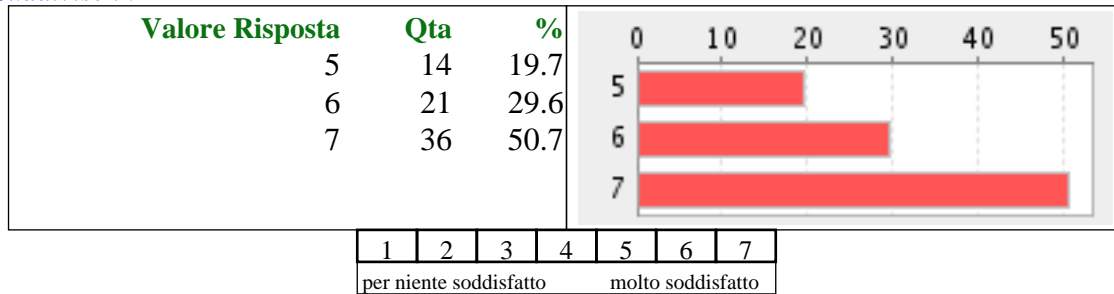
PERIODO Dal 01/01/2008 Al 31/12/2008

QUESITO: Attenzione ricevuta dal personale medico

Totale risposte 71

Valore medio 6,31 (media ponderata)

Suddivise in

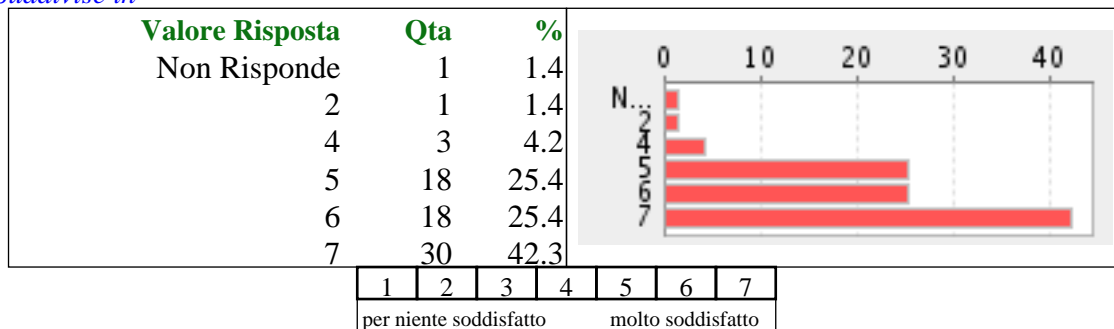


QUESITO: Chiarezza e completezza delle informazioni e delle spiegazioni ricevute

Totale risposte 71

Valore medio 5,94 (media ponderata)

Suddivise in

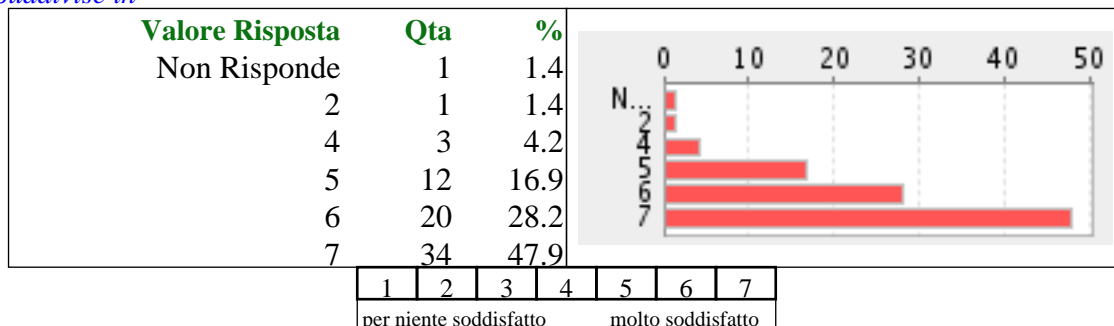


QUESITO: Attenzione ricevuta dal personale infermieristico e/o tecnico

Totale risposte 71

Valore medio 6,08 (media ponderata)

Suddivise in



REPORT CUSTOMER SATISFACTION

Poliambulatorio di Mortara

AREA AMBULATORIALE

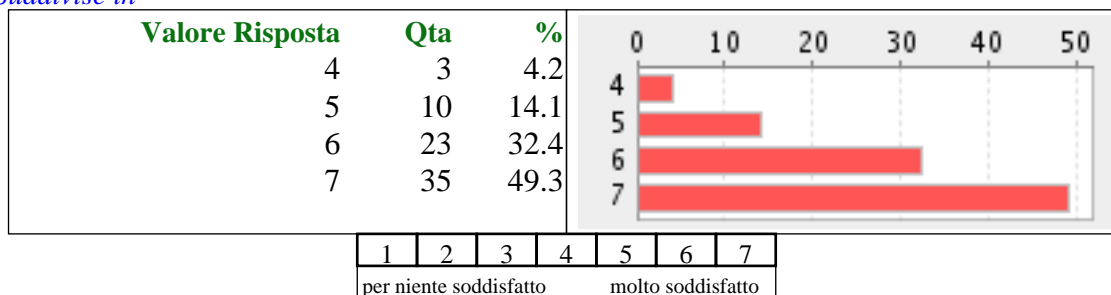
PERIODO Dal 01/01/2008 Al 31/12/2008

QUESITO: Rispetto della riservatezza personale

Totale risposte 71

Valore medio 6,27 (media ponderata)

Suddivise in

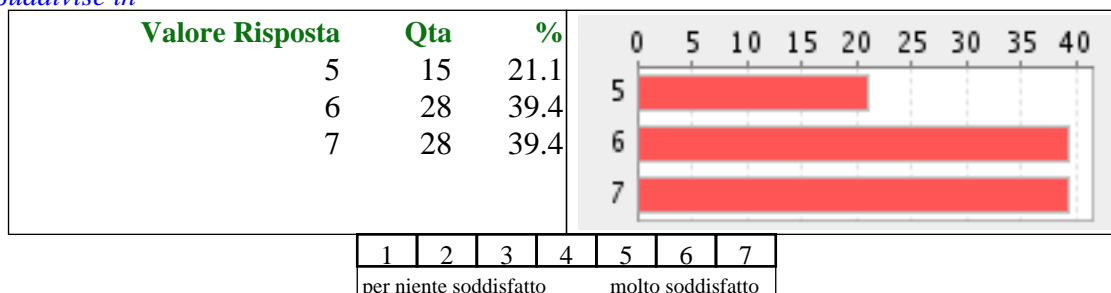


QUESITO: Complessivamente quanto è soddisfatto del nostro servizio?

Totale risposte 71

Valore medio 6,18 (media ponderata)

Suddivise in

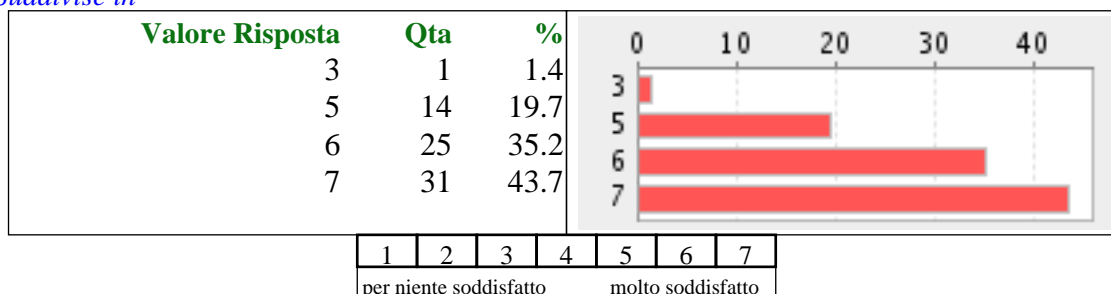


QUESITO: Consiglierebbe ad altri questa struttura

Totale risposte 71

Valore medio 6,20 (media ponderata)

Suddivise in



REPORT CUSTOMER SATISFACTION

Poliambulatorio di Mortara


AREA AMBULATORIALE

PERIODO Dal 01/01/2008 Al 31/12/2008

QUESITO: Sesso

Totale risposte 71

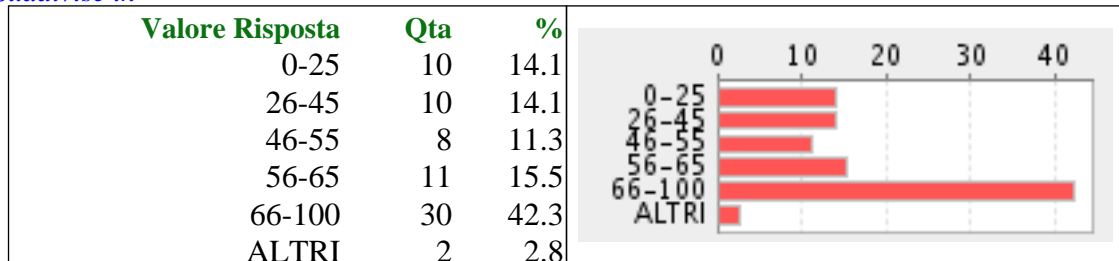
Suddivise in



QUESITO: Età

Totale risposte 71


Suddivise in



QUESITO: Scolarità

Totale risposte 70

Suddivise in



REPORT CUSTOMER SATISFACTION

Poliambulatorio di Mortara

AREA AMBULATORIALE

PERIODO Dal 01/01/2008 Al 31/12/2008

QUESITO: Nazionalità

Totale risposte 68

Suddivise in

